



Hoja de consejos del DRDP Online

Generar informes de grupo en DRDP Online 2023

El Informe de grupo de DRDP Online proporciona las puntuaciones de la escala por área para un grupo de niños. El número de niños aparece junto a cada nivel de área. Este informe puede generarse para una clase, una agencia o cualquier grupo específico de niños que usted elija.

1. El informe de grupo

1.1. Ver el informe de grupo

1. Inicie sesión en DRDP Online.org con su nombre de usuario y contraseña para empezar.
2. En el menú de la izquierda, elija **Informes**. (En el desplegable encontrará varios tipos de opciones de informe.) Elija **Informe de grupo** (*Figura 1.1-1*).

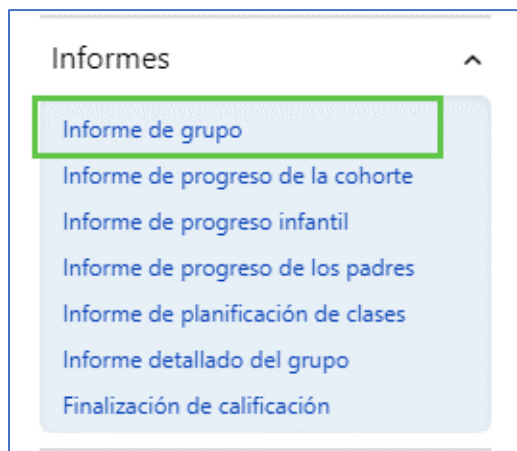


Figura 1.1-1: Informe de grupo

3. A continuación, seleccione el **periodo de calificación**, el **centro**, el **salón de clase** y el **grupo de edad**. (El **Estado** y la **Agencia** se autocompletan automáticamente).
4. En Filtros adicionales, seleccione **Ninguno**.
5. Seleccione **Mostrar informe** para verlo en línea o **Descargar informe** para verlo o guardarlo como PDF (*figura 1.1-2 a continuación*).

Informe de grupo

Seleccione períodos de calificación y grupo de edad para crear un informe grupal (los filtros adicionales son opcionales). Cualquier opción de calificación que no sea los niveles de desarrollo no se calculará en el informe y afectará la cantidad de niños reflejados. Todas las clases se incluyen automáticamente según los sitios seleccionados. Para seleccionar un subconjunto de clases, haga clic en las clases apropiadas en el menú desplegable Clases.

Estado * **Agencia *** **Período de calificación *** **Sitio** **Aula**

California WestEdTest 3-Completo Período de calificación sel... Sitio seleccionado: 1 Aula Seleccionada: 1

Grupo de edad * **Filtros adicionales**

Preescolar Ninguno Subgrupos

Mostrar reporte
Descargar Informe
Claro

Figura 1.1-2: Mostrar o descargar el informe de grupo

1.2. Áreas y niveles de desarrollo

Sólo los niños con calificaciones completadas en áreas específicas formarán parte de los resultados.

1. La primera barra de color muestra las etiquetas de nivel de desarrollo desde Responde inicial a la izquierda hasta Integra inicial (*Figura 1.2-1*).



Figura 1.2-1: Niveles de desarrollo

2. Las áreas se encuentran bajo la barra de nivel de calificación. La primera área es Enfoques al aprendizaje – Auto-regulación (*figura 1.2-2 a continuación*).

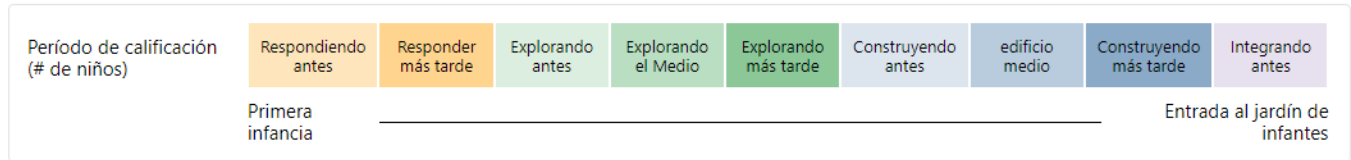
Informe grupal - Preescolar

Se seleccionaron **2 niños para esta cohorte**. Es posible que no todos los niños sean calificados en todos los periodos de calificación.

Estado: **California** Agencia: **WestEdTest 3-Completo** Período de calificación: **otoño de 2023** Sitio(s): **Brillo**

Aula(s): **Destellos**

Subgrupo(s): **Ninguno**



Enfoques de aprendizaje: autorregulación

Las habilidades de los Enfoques de Aprendizaje incluyen el mantenimiento de la atención, el compromiso y la perseverancia, y la curiosidad y la iniciativa. Las habilidades de autorregulación incluyen el autoconsuelo, el autocontrol de los sentimientos y el comportamiento, la imitación y el uso compartido del espacio y los materiales.




Figura 1.2-2: Área Enfoques al aprendizaje – Auto-regulación

- La "n" del extremo izquierdo indica el número de niños en la calificación del área (*figura 1.2-3*).
- Una línea vertical negra en la barra de color para cada área indica la puntuación mediana del grupo en esa área (*figura 1.2-3*).
- Debajo de cada sección codificada por colores de la barra hay un porcentaje y un número que representan el porcentaje y el número de niños calificados dentro de ese nivel de desarrollo (*figura 1.2-3*).

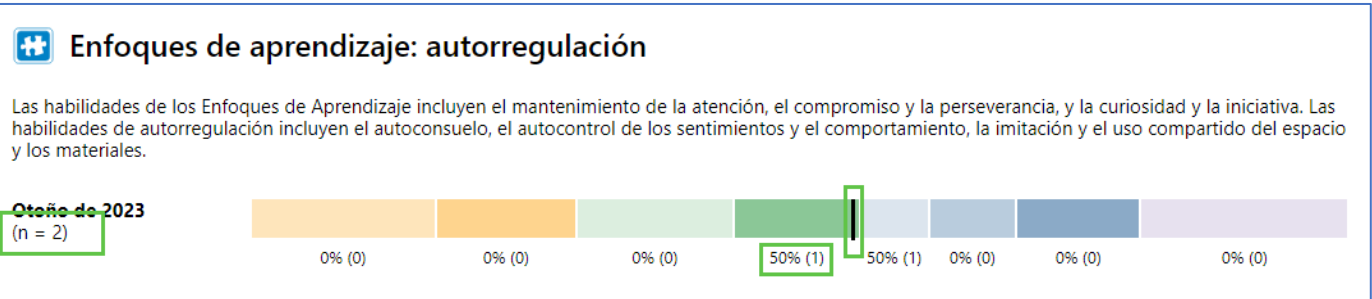


Figura 1.2-3: Número de niños en el área, puntuación media y porcentaje y número de niños calificados en el nivel de desarrollo

Los niveles de desarrollo del área de Desarrollo de la lengua inglesa son diferentes a los de las otras áreas.

1.3. Filtros adicionales

1. Vaya a **Filtros adicionales** y seleccione **Subgrupos** (figura 1.3-1). Esto le permite personalizar el grupo o grupos que desea ver en su informe.

Informe de grupo

Seleccione períodos de calificación y grupo de edad para crear un informe grupal (los filtros adicionales son opcionales). Cualquier opción de calificación que no sea los niveles de desarrollo no se calculará en el informe y afectará la cantidad de niños reflejados. Todas las clases se incluyen automáticamente según los sitios seleccionados. Para seleccionar un subconjunto de clases, haga clic en las clases apropiadas en el menú desplegable Clases.

Estado * California | **Agencia *** WestEdTest 3-Completo | **Período de calificación *** Período de calificación sel... | **Sitio** Sitio seleccionado: 1 | **Aula** Aula Seleccionada: 1

Grupo de edad * Preescolar | **Filtros adicionales** Ninguno Subgrupos

Figura 1.3-1: Filtros adicionales

2. Elija los subgrupos y después **Mostrar informe** (figura 1.3-2). Ahora, el informe indica el subgrupo seleccionado.

Estado * California | **Agencia *** WestEdTest 3-Completo | **Período de calificación *** Período de calificación sel... | **Sitio** Sitio seleccionado: 1 | **Aula** Aula Seleccionada: 1

Grupo de edad * Preescolar | **Filtros adicionales** Ninguno Subgrupos

Fecha de inicio de fecha de nacimiento Fecha de inicio | **Fecha de finalización de la fecha de nacimiento** Fecha final | **Género** No hay géneros disponibles | **hispano o latino** No hay hispanos ni latinos... | **Carrera** No hay carreras disponibles

Comidas gratis o reducidas No hay comidas gratis o r... | **Estado del IEP** No hay estado del IEP dis... | **Tipo de programa (basado en el grupo de edad)** No hay ningún tipo de pr... | **Idioma materno del niño** No hay idiomas nativos di... | **Idioma distinto del inglés hablado en casa** No hay ningún otro idiom...

Mostrar reporte **Descargar Informe** Claro

Figura 1.3-2: Subgrupos y botón Mostrar informe

Generación de informes de grupo en DRDP Online

3. Seleccione **Descargar informe** para generar un archivo PDF que podrá abrir, imprimir o guardar.

2. Recursos útiles para el DRDP en línea

- Si necesita ayuda, póngase en contacto con el 1-800-770-6339 o envíe un correo electrónico a DRDPOnline@wested.org.
- Para acceder a instrucciones adicionales, hojas de consejos y tutoriales en vídeo para DRDP Online, visite la [página web Resultados Deseados para Niños y Familias/Recursos para DRDP Online](#).
- Inscríbase en un [seminario de DRDP Online](#) de una hora de duración y obtenga horas de desarrollo profesional.
- Suscríbase al boletín electrónico semanal [Actualizaciones DRDP Online](#).
- Suscríbase al canal de YouTube de [WestEd DRDP Recursos](#).